

臺北市政府員工遠距辦公-VPN 申請及操作-Mac版

一、申請開通 VPN

NO	說明
1	<p>(1) 登入 TAIPEION</p> <p>(2) 點選左邊列表之「系統搜尋」</p> <p>(3) 搜尋「表單」</p> <p>(4) 點選「表單流程平臺」</p> 
2	<p>進入「表單流程平臺」</p> <p>(1) 點選「新增表單」</p> <p>(2) 搜尋「VPN」</p> <p>(3) 點選「員工 VPN 帳號申請」</p> 
3	<p>(1) 請閱讀參考附件，了解相關規定。</p> <p>(2) 請確認表單預設資料正確，或是需求修正。</p> <p>(3) 選擇直屬主管，並視需求選擇單位主管。</p> <p>(4) 資料填妥後，點選表單下方「填單完成」。</p>

(5) 再點選「送出」，即完成申請作業。

(6) 可於 3 天後至表單平台「已處理工作」，確認申請已通過及 VPN 已開通。

此表單可以使用TAIPEION APP行動簽核

臺北市府網路資安遠端連線 (VPN) 申請表(員工版)

機關名稱	資	聯單編號	GEAA030-250432
2 申請人	陳	申請日期	2025/04/16
申請人E-MAIL		<input type="checkbox"/> 是否為 1 級主管	
申請人連絡電話		申請機關同意履行「申請規定」方得申請	
請點選 3	申請人直屬主管	參考附件： 1.申請規定 1 2.遠距辦公電腦安全檢核表	
	申請人單位主管		
	請選擇 ↑	非必選 ↑	
	資安中心承辦人	股長	

若有使用問題，請撥打本府電話轉8585諮詢。

申請人 - 核准結果：

- ☐ 待審核
- ☒ 填單完成 **4**
- ☐ 作廢

顯示簽核意見

5

送出

儲存

☒ 模式

 列印控制

表單流程平臺

136

資通安全中心

新增表單

草稿 (87)

待處理工作 (6)

批次處理 (0)

待領收工作 (0)

代理工作 (0)

已處理工作 **6**

設定

已處理工作

起單日期

起 2025/04/10 迄

您共有 1 筆 2025/04/10~2025/04/10

編號	表單名稱
1	臺北市府資安表

二、登入 VPN

NO	說明
1	<p>(1) 在家用電腦，開啟瀏覽器，打網址 https://vpn.gov.taipei</p> <p>(2) 選「市府員工(台北通)」並按下方「登入」</p> 
2	<p>請用台北通 A P P 掃碼進入「表單流程平臺」</p> 
3	<p>畫面出現詢問是否啟動，請點選「開始」</p> 

4 如尚未安裝 VPN 元件，根據以下步驟執行，已安裝請略過。



正在等待網絡存取權應用程式狀態


 VPN元件

瀏覽器正在等待網絡存取權應用程式回報狀態。


請確認此應用程式已開啟，且現時不在等待您輸入任何項目。此應用程式或被桌面其他視窗遮擋。

更多選項 

1



正在等待網絡存取權應用程式狀態

 VPN元件

瀏覽器正在等待網絡存取權應用程式回報狀態。

請確認此應用程式已開啟，且現時不在等待您輸入任何項目。此應用程式或被桌面其他視窗遮擋。


開啟

再次啟動網絡存取權。
請確認此應用程式並無另一實例正在運行。


2

開啟

安裝/重新安裝網絡存取權應用程式
如此機器從未安裝網絡存取權應用程式，又或安裝出現問題，請選取此選項。



須具備網絡存取權客戶端組件

 VPN元件

下載並執行安裝程式套裝

下載

3

按一下此處

如已完成安裝。

- 5 視窗會出現是否允許執行 F5 VPN，請按「允許」





- 6 如跳出憑證警告，請按「Yes」



- 7 F5 VPN 開啟並連線成功。

/Common/AD_Authen_MOTP3-NA_othenetwork - https://vpn.gov.taipei - F5 VPN



 已連線 中斷連線

流量類型	已傳送	壓縮	已接收	壓縮
網路存取				
- 網路通道	743.49 KB	0%	7.41 MB	0%
- 最佳化應用程式	0 B	0%	0 B	0%
總計	743.49 KB	0%	7.41 MB	0%

[+ 顯示詳細資訊](#)

- 8 電腦右上方會跳出 VPN 連線資訊，表示連線成功。



- 9 瀏覽器畫面呈現如下，即可點選 TAIPEION 使用。

