

學測窩心小叮嚀



百齡高中輔導室

113.1.12

考前衝刺

距學測還有7天，這段時間可以做些什麼呢？

1. 保持穩定的心情。
2. 調整作息，不要熬夜。
3. 均衡飲食，不要生病。
4. 按部就班，認真準備。



就在下週

下周六就是學測了，

考前要做什麼？

暫且放下書本，

來看看該準備什麼工作！



學測考試時程表

01月20日 (星期六)		01月21日 (星期日)		01月22日 (星期一)		備註
09:15	預備鈴響 (持應試有效證件正本入場)					09:40截止入場 10:20始可離場
09:20 11:00	數學A	09:20 11:00	英文	09:20 11:00	數學B	
12:45	預備鈴響 (持應試有效證件正本入場)					13:10截止入場 13:50始可離場
12:50 14:40	自然	12:50 14:20	國綜	12:50 14:40	社會	
15:15	預備鈴響 (持應試有效證件正本入場)					15:40截止入場 16:20始可離場
--	--	15:20 16:50	國寫	--	--	


1. 妥善保管**考試通知**(查詢相關資料)
2. 事前了解「**考場規則**」(可上大考中心網站下載113學年度學科能力測驗考生應考注意事項)



查看試場時間：

1月19日(五)下午2時至4時

- 1.考場學校位置
- 2.試場班級位置
- 3.座位：前中後
- 4.廁所位置



實地觀察考場地點
並熟悉應考的位置。

臺北市立百齡高級中學113學年度學科能力測驗試場配置圖
基河路



本校試場百齡學子休息區 至美樓2、4樓



5樓	地科教室				
班級	303				
4樓	物理教室	社會科教室	美術1	美術2	生科教室
班級	306	301	305	304	302
3樓	團輔室	814教室	714+914教室		
班級	309	308	307		

每日上午7:30後才能入校門，第一節預備鈴時間為9:15，
百齡應考者不必太早到達。

應試規則

一、攜帶有效身分證件：

身分證、**有照片**的健保卡、護照或駕駛執照、身心障礙證明、居留證

1. 若未攜帶又無法辨認身分，無法應試。
2. 若未攜帶可辨識身分，當節在考試鈴聲響畢前未由家人送達，則**扣該科一級分**。



應試規則

二、答題卷之「確認後考生簽名」欄以正楷簽全名：

應試號碼、條碼、姓名（不得污損、塗改或破壞）

10117801 葉學群



確認答題卷應試號碼與姓名正確無誤

確認後
考生簽名

葉學群

請用正楷簽全名

↑ 正楷簽全名

英聽

考試開始鈴聲響畢後，
依播音指示於答題卷之
「確認後考生簽名」欄
以正楷簽全名。

學測/分科測驗

考試開始鈴響起，於
「確認後考生簽名」欄
以正楷簽全名。

未依規定於
答題卷之「確認
後考生簽名」欄
以正楷簽全名

違規處理辦法第12條

英聽扣減1題分

學測扣減1級分

分科測驗扣減1級分

應試規則

三、考試開始鈴響後，手機務必完全關機：



考試開始鈴響後，
發現考生攜帶
之行動電話
未完全關機

違規處理辦法第8條第3項第2款

英聽扣減**3**題分

學測扣減**3**級分

分科測驗扣減**4**級分

應試規則

四、考生於應試時不得飲食（水）、抽菸、嚼食口香糖等：



應試時飲食（水）、
抽菸、嚼食口香糖
等，或未經申請
逕行飲水服用藥物

違規處理辦法第5條第1項

英聽扣減**1**題分

學測扣減**1**級分

分科測驗扣減**1**級分

應試規則

五、考生於考試結束鈴聲響畢須停止作答動作：



考試結束鈴響
畢未停止作答
動作

違規處理辦法第**18**條

制止**3**次以上仍繼續作答動作，或其他情節重大者，加重扣分或該節不予計分。



本校試場百齡學子休息區

注意事項


1. 請同學將貴重物品隨身自行保管。當同學進入試場應試時，休息區教室如果沒人會上鎖，提早交卷的同學可請該樓層的考生服務隊打開教室。
2. **保持休息室內的安靜**，若有需要交談，請至教室外並輕聲細語不要影響他人。

休息區注意事項

3. 請保持教室內的環境整潔(垃圾及回收請丟棄在教室外的垃圾桶及回收桶)，並勿碰觸教室內之設備。
4. 便當訂購已於12月底前完成登記繳費，學測考試當日不再加訂。



中午用餐

1. 學校代購便當的同學，於每天11:00到各班休息教室領取便當。
2. 用餐完請將垃圾(免分類)丟棄於各試場樓層走廊之垃圾集中處。
3. 外出用餐同學，請注意飲食安全以及下午應試時間。



檢查應帶的物品是否完備

應考文具，包括2B鉛筆、黑筆(注意粗細顏色)、直尺、**橡皮擦**、圓規、透明墊板...。
筆和圓規最好有兩套。



考生5大應考提醒

**一定要帶
應試有效證件正本**

違者依違規處理辦法第6條，扣減其該節成績1級分



※學生證不屬於應試有效證件

行動電話完全關機

含關閉鬧鈴、震動、提示音等所有功能

違者依違規處理辦法第8條第3項第2款，扣減其該節成績3級分



※開啟飛航模式或設定為靜音，均不算是完全關機

**行動電話及穿戴式裝置
禁止攜帶入座**

違者依違規處理辦法第8條，視情節處置



※助聽器或應試輔具經申請且審查通過使用不在此限

**考試開始鈴響起
答題卷簽全名**

違者依違規處理辦法第12條，扣減其該節成績1級分



以正楷簽全名

為避免違規，考前請務必詳閱113學年度考試簡章試場規則及違規處理辦法囉!



**考試結束鈴聲響畢
停止作答動作**

違者依違規處理辦法第18條，視情節處置




考生試務宣導



掃描QRcode瀏覽
更多考試資訊

當行動電話**未完全關機**，被監試人員發現，視其情節輕重處罰，**扣減該節學測成績最輕為3級分，最重為全部成績。**

最好就是不要攜帶手機進考場。



禁用智慧手錶 手環

提早準備傳統機械錶、石英錶
(教室內不會有時鐘)






任何食物（包含水）
均不得帶進考場喔！

考場內不得飲食、嚼口香糖喔

~ ~



就坐時，記得確認座位標示、
答案卡是否與考試的應試號碼一樣



在考場有任何問題
請舉手告知監考老師






作答要冷靜

（千萬不要畫錯題）



看清楚考試題目與
作答說明





切實把握會做的題目



注意、掌握考試的時間

考試開始鈴響就作答、
考試結束鈴響立刻停筆



1.

預備鈴響即可入場，除應試有效證件正本及應試物品外，其他所有物品均放置臨時置物區，迅速對號就座。



2.

考試開始鈴響前，不得翻閱試題本，並不得書寫、畫記、作答。（目視確認座位標示單及答案卷卡之應試號碼正確相符）



3.

考試開始鈴響時，不必等監試人員宣布即可開始作答。



4.

考試結束鈴聲響畢，應即停止作答動作，雙手離開桌面，靜候監試人員處理。

國寫注意事項

國寫篇

—作答注意事項—

考試時間：80分鐘



大學入學考試中心

國寫篇

國寫題型全為非選擇題，
考生需備妥黑色墨水的筆



大學入學考試中心

國寫篇

■試場規則及違規處理辦法

第 1 條 為維護高中學務秩序，特訂定本辦法，自 107 學年度起施行。

第 2 條 考生應遵守下列規定：

- × 無故污損、破壞答案卷者
- × 在卷上顯示自己身分
- × 在作答區外書寫答案者

也不要繪圖喔!

扣減其該節成績1級分



大學入學考試中心

國寫篇

尺寸1張
格式相同



大學入學考試中心

答區



大學入學考試中心

答區



大學入學考試中心

離開試場要將身分
證件、文具帶走



考試完後不要和同
學對答案，先準備
下一科考試



應考檢查表

類別	檢查事項	✓ 檢查
 考前準備	<ul style="list-style-type: none"> 確認已準備好考試簡章規定之應試有效證件正本（國民身分證、有照片之全民健康保險卡、汽機車駕駛執照、中華民國身心障礙證明、護照或居留證等）。考試當日務必攜帶其中一種。 	<input type="checkbox"/>
	<ul style="list-style-type: none"> 仔細閱讀考試簡章之「試場規則」及「違規處理辦法」。 	<input type="checkbox"/>
	<ul style="list-style-type: none"> 注意身體保健及安全，儘量不要出入公共場所。 	<input type="checkbox"/>
	<ul style="list-style-type: none"> 查詢考試地點： 113年1月5日（五）公布 【請至本會大考中心網站（https://www.ceec.edu.tw）「學科能力測驗試務專區」查詢】 	<input type="checkbox"/>
 考試當日 出門前	<ul style="list-style-type: none"> 熟悉前往考（分）區試場的大眾運輸工具及路線。 	<input type="checkbox"/>
	<ul style="list-style-type: none"> 確認有攜帶應試有效證件正本。 	<input type="checkbox"/>
	<ul style="list-style-type: none"> 檢查文具：黑色 2B 軟心鉛筆、黑色墨水的原子筆、橡皮擦、修正帶（液）、直尺、三角板、量角器、圓規。 	<input type="checkbox"/>
 進試場前	<ul style="list-style-type: none"> 如有攜帶鐘錶（如：手錶、時鐘、鬧鐘、電子鐘等）不可有計算、記憶、通訊、傳輸、拍攝、錄影等功能，且不得發出任何聲音或閃光。 	<input type="checkbox"/>
	<ul style="list-style-type: none"> 檢查應試有效證件正本、文具是否帶在身上。 	<input type="checkbox"/>
	<ul style="list-style-type: none"> 確認鐘錶之鬧鈴功能均已關閉，取下穿戴式裝置（如：智慧型眼鏡類、智慧型手錶類、智慧型手環類、耳機類），放置臨時置物區。 	<input type="checkbox"/>
 預備鈴響 進試場後	<ul style="list-style-type: none"> 行動電話放在臨時置物區時，須完全關機（含關閉鬧鈴、震動、提示音等所有功能，開啟飛行模式或設定為靜音均不算是完全關機）。 	<input type="checkbox"/>
	<ul style="list-style-type: none"> 除應試有效證件正本及應試物品外，其他所有物品均放置於臨時置物區。 	<input type="checkbox"/>
	<ul style="list-style-type: none"> 就座後，應先確認座位標示單上之姓名、應試號碼及報考科目正確無誤，如有錯誤，應於考試開始鈴響前舉手請監試人員處理。 	<input type="checkbox"/>
 作答時 注意事項	<ul style="list-style-type: none"> 考生於預備鈴響後，只能以目視方式核對答題卷之應試號碼、姓名與座位標示單一致，均正確無誤。至<u>考試開始鈴響前</u>，不得翻閱試題本、答題卷，並不得簽名、書寫、劃記、作答。 	<input type="checkbox"/>
	<ul style="list-style-type: none"> 考試時不得飲食（水）、抽菸、嚼食口香糖等，或未經申請逕行飲水服用藥物。 	<input type="checkbox"/>
	<ul style="list-style-type: none"> 考試開始鈴響起 	<input type="checkbox"/>
	<ol style="list-style-type: none"> 應檢查試題本與答題卷，如有發現錯誤、缺漏、印刷不清等影響作答情形，立即舉手向監試人員反映。 確認答題卷正面之應試號碼與姓名是否正確；並核對其與座位標示單上的應試號碼與姓名是否相符。 於答題卷之「確認後考生簽名」欄以<u>正確簽全名</u>。 	<input type="checkbox"/>
	<ul style="list-style-type: none"> 保持答題卷之清潔與完整，不得塗改應試號碼、條碼或姓名；不得污損、塗改或破壞條碼或掃描識別用之定位點記號。 	<input type="checkbox"/>
	<ul style="list-style-type: none"> 考試結束鈴響響畢，應即停止作答動作（含作答、擦拭、加黑劃記、增補文字或標點符號、簽名等行為），雙手離開桌面，靜候監試人員處理。 	<input type="checkbox"/>

祝你考試順利

